






Exploitation pédagogique du tableau « noir » en classe

Partie gauche du tableau (éléments lexicaux)	Partie droite du tableau (éléments grammaticaux)
<p style="color: blue; font-weight: bold;">« Les hommes de Cro-Magnon chassent les rennes,</p> <div style="display: flex; justify-content: space-around; align-items: center;">   </div> <p style="color: blue; font-weight: bold;">les chevaux, les mammouths et les bisons</p> <div style="display: flex; justify-content: space-around; align-items: center;">   </div> <p style="color: blue; font-weight: bold;">mais aussi de plus petits animaux :</p> <p style="color: blue; font-weight: bold;">lièvres, lapins, oiseaux, renards et loups</p> <p style="color: blue; font-weight: bold;">pour leurs peaux. »</p> <div style="text-align: center; margin-top: 20px;">  </div>	<p>Les hommes de Cro-Magnon chassent les rennes. Les hommes de Cro-Magnon chassent les chevaux. Les hommes de Cro-Magnon chassent les mammouths. Les hommes de Cro-Magnon chassent les bisons.</p> <p style="margin-top: 20px;">Les hommes de Cro-Magnon chassent aussi de plus petits animaux (des animaux plus petits).</p> <p>☛ Sous-entendu : Les hommes de Cro-Magnon chassent de gros animaux (rennes, chevaux, mammouths, bisons). → Les hommes de Cro-Magnon chassent de gros animaux comme les rennes, les chevaux, les mammouths et les bisons. Les hommes de Cro-Magnon chassent aussi de plus petits animaux comme les lièvres, les oiseaux, les renards et les loups.</p> <p>Les hommes de Cro-Magnon chassent les animaux pour leurs peaux. → Tous les animaux ne sont pas chassés pour leurs peaux ; c'est le cas des oiseaux.</p>

Dans la partie gauche du tableau, le texte est affiché de façon à permettre d'ajouter des images ou des reformulations lexicales. La partie droite du tableau permet à l'enseignant de rendre explicites les expansions (explicitation des ellipses), les reformulations syntaxiques ou grammaticales et l'implicite. Le texte expansé est noté en script, ce qui doit être compris (implicite) est noté en cursive, ce que l'enseignant peut formuler oralement est précédé du symbole ☛.